

| Post | Gemt henne | Kodetype | Svar på kode | Koden |
|------|---|---------------|-------------------------------------|--|
| 1 | Lav et lille stykke papir og kom den i en konvolut - usynlig skrift (Skriv med en tandstik) | SMS kode | Kursus | 52 82 73 74 82 74 |
| 2 | Der skal foldes en æske hvor koden kommer frem - Print de 2 sider med morse | Morse | Sodavand | .../---/-../-/-/...-/...-/...-/.../ |
| 3 | Samle puslespil - Billedet skal klippes i stykker og samles. | Møllekode | Volapyk | 50, 310, 230, 90, 170, 130, 0 |
| 4 | QR kode skal gemmes bag plastikken som er rundt om plastik sodavandsflaske | QR kode | Video af hvordan man folder en æske | QR kode der skal scannes |
| 5 | Stregkode bliver klistret på kassen | Talkode | Video | 22 9 4 5 15 |
| 6 | Rundt om vægen på fyrfadsllys | Digital kode | Æske | janr (kodeordskode) --- 10 1 14 18 (tal kode) --- 246 1356421, 246, 246 134246, 246 42134653, (digital kode) |
| 7 | Konvolut - brug UV lygte til at finde koden | Dancing men | Bål | Tegn dancing men på en konvolut med en UV pen. Blækket kan læses med en UV lygte. |
| 8 | Under låget på en tændstikæske | A-K kode | Guldhale | qbvnrkvo |
| 9 | Brugsanvisning - Find en brugsanvisning og mærk bogstaverne op i den med en tusch. | Spejd kode | Vi er på tur | cæodnlabd |
| 10 | Inde i en kuglepind | Baglænds Kode | Friluftaktiviteter. | .retetivtkastfulirF |

-----Klip her-----

Opgave 6

246 1356421, 246, 246 134246, 246 42134653

Opgave 8

qbvnrkvo

Opgave 10


.retetivtkastfulirF


Opgave 4




Opgave 5







Kompass grader: 50, 310, 230, 90, 170, 130, 0



SØ2

N2

NV2

S2

Ø3

SV1

S3